

機械關係資料

マシンカスタマイズ


○触媒付きメンテナンスフリーGELバッテリー

純正より耐久性が高く、稼働時間の長いバッテリーが新車から詰め、入れ替え時もバッテリーは引き継げます。専用の充電器でこまめに充電することでサイクル数が伸びます。うまく使えば5年でバッテリー1回交換も可。



○高剛性バキュームホース

バキューム効率が30%改善され、スクイジの穴をT2なら9個に増やすことができるようになります。その結果走ってバキュームしても外側に水が漏れない為、作業時間が大幅短縮できます。

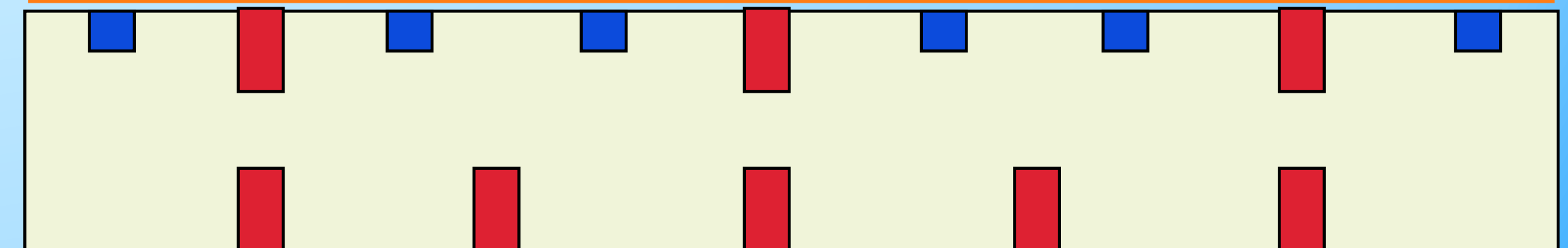


○テナントT2用バッテリー分割購入プラン

毎月7,000円×18回

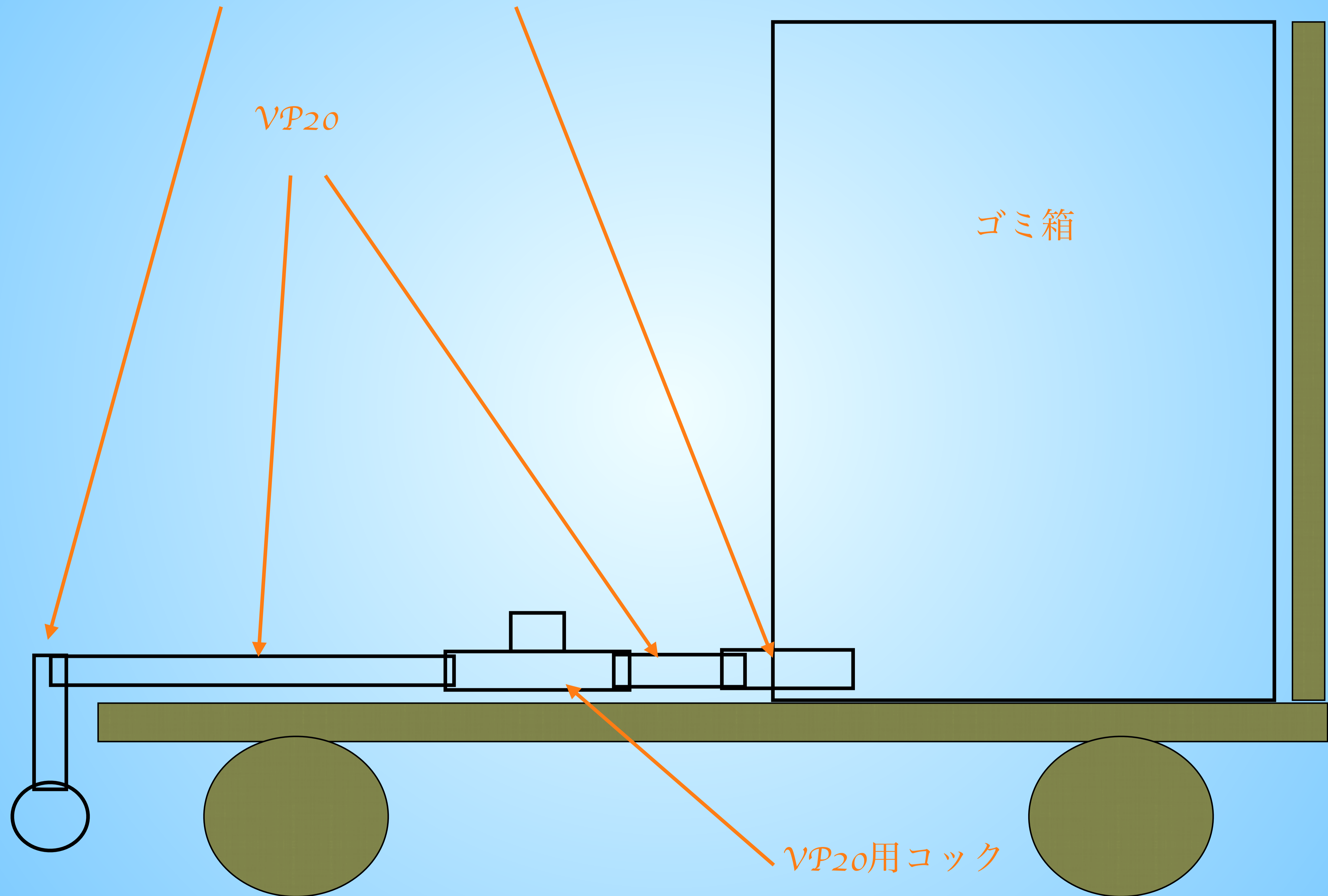
で一括の大きな支払いを抑えることができます。既存バッテリーの処分費も含みます。新車の場合もプラン適用できます。2セット目も対応します。

スクイジーゴムをカットします。
穴の高さは半分でカット
外側に2個内側に4個、下図の青部分を増やす

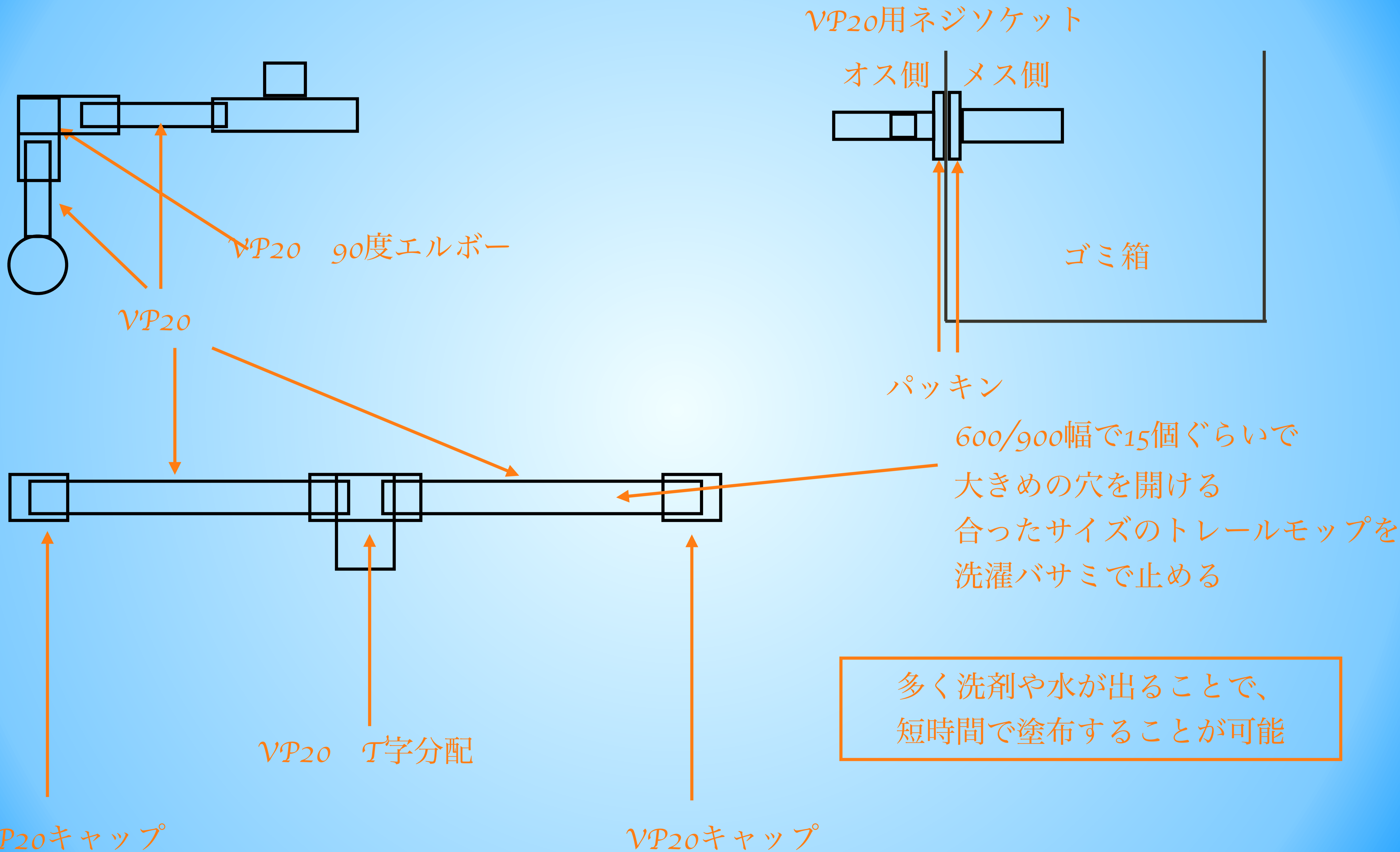


洗剤塗布機的设计図

接続部次ページで図解



洗剤塗布機接続部の図解



アップライト用ステンラスブラシ：α-KR

ケルヒャーのアップライトCV38/1専用のステンレスブラシです。

純正品ではありませんので、以下のことをご理解頂ける方のみご使用下さい。

- ・マシンが保証対象外になります。
- ・スイッチをONする時はマシン本体を前進させながらONすることで、ブラシモーターやベルトへの抵抗を軽減させて下さい。
- ・ベルト、ブラシモーター、軸受けは消耗品とお考え下さい。
- ・同じ場所で回し続けるとカーペットを傷めます。
(ワンドを外して隅を吸う時も、本体は動かし続けて下さい。)

- ・濡れて染まったもの以外のケモノ道は消し込めます。

