

スマートスクール for キッズ 実施報告書 12月9日

NPO 法人ブロードバンドスクール協会 担当 近藤則子

- 1 開催日 2014年(平成26年) 12月6日(土曜日) 午前11時—午後2時
- 2 会場 東京都立光明特別支援学校(世田谷区梅ヶ丘) S棟
- 3 主催 東京都立光明特別支援学校

4 目的 特別支援学校の児童生徒のためのスマートスクール

- 5 参加者 学校教職員 7名 保護者 1名
世田谷区のシニアボランティア1名 シニア情報生活アドバイザー3名

ゲスト 東京電機大学安田浩先生 サムスン電子ジャパン水上さん
ネット交流参加者 青森公立大学 木暮先生 学生 松橋さん 富岡さん
仙台健康福祉事業団職員 佐伯さん

講師 三好みどり 近藤則子 設営 記録 キャンバス 赤松さん
見学者 総務省情報通信利用促進課 岡崎課長補佐 高中係長

- 6 講習内容 スマホでお絵描き スマホアートに挑戦! オリジナルテキスト別紙
青森、仙台とのビデオチャット 情報セキュリティ対策

7 実施の背景 次年度にむけた実験的な講座

特別支援学校は全国に1080校、63,793人が在籍している(平成25年調査)
最も多いのは知的障害者である(参考データ後述)

しかし 光明特別支援学校の田添校長先生によれば、普通校在学中に病気療養のため
転居や転校で休学するなどの理由で義務教育を受けることが困難な小中学生は全国に
5万人近いといわれているという。

また 義務教育を終えた障害児が教育を受けるのは困難で、地域の中で孤立している
場合も多い。東京都ではタブレット端末を導入したが、活用できる指導者や生徒は少なく、
学習機会もほとんどないという。

4月にシニアのためのスマートスクールを実施した時には地域のシニアや学校のスタッフで
あるシニア世代が参加したスマートスクールであったが 今回は分校である成育病院を担当
する教員や指導者の正式な研修として実施していただき、通学が困難な生徒の保護者の方にも
参加していただいた。

予定していた生徒は体調が整わず欠席となったが、ICTへの強い学習意欲があるという。
障害のある子供たちを指導する教員、保護者が 楽しくスマートフォンをつかうきっかけとして
お絵描き講座を企画した。

次年度にむけ特別支援学校でのスマートスクール for キッズでの実施も検討したい。

8 障害者週間での開催

日本は平成26年1月に障害者権利条約を批准しました。障害者週間での開催は意義が高い。

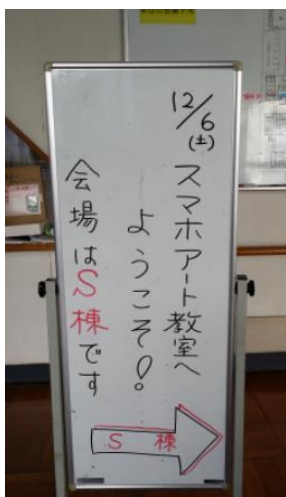
参考)

条約の第30条には、文化的な生活（リクリエーション、余暇、スポーツへの参加として締結国は障害者がたのものと同等の平等を基礎として文化的な生活に参加する権利を認めるものとして、次のことを確保するための全ての適切な措置をとる。

(b) 障害者が利用しやすい様式を通じて、テレビジョン番組、映画、演劇その他の文化的な活動を享受する機会を有すること

9 スマホアート講座のようす

玄関の案内



講師の三好みどりさん



内閣府のポスター



成育病院を担当される福島先生




安田先生も応援に。

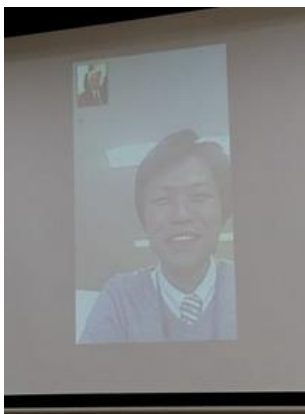


遠隔地のスマートスクールとの交流

青森公立大学の松橋さん
地域を元気したい！



仙台の佐伯さん
安田先生との交流に緊張！



総務省の岡崎様も見学に
これは楽しい！と感激



似顔絵作品 初めての思えない 傑作ぞろいです



真剣な創作のようす



参考 特別支援学校の現状

区分	学校数(校)	在籍幼児児童生徒数(人)				
		計	幼稚部	小学部	中学部	高等部
視覚障害	85	5,940	239	1,858	1,124	2,719
聴覚障害	120	8,624	1,236	3,090	1,922	2,376
知的障害	706	118,225	209	33,464	26,299	58,253
肢体不自由	334	32,050	143	13,633	8,311	9,963
病弱	143	19,653	24	7,475	5,244	6,910
総計	1,080	132,570	1,604	37,619	29,554	63,793

区分	小学校		中学校		合計	
	学級数(学級)	児童数(人)	学級数(学級)	生徒数(人)	学級数(学級)	児童生徒数(人)
知的障害	15,937 (46.7%)	59,738 (49.4%)	7,975 (51.1%)	30,665 (56.8%)	23,912 (48.1%)	90,403 (51.7%)
肢体不自由	1,969 (5.8%)	3,193 (2.6%)	737 (4.7%)	1,106 (2.0%)	2,706 (5.4%)	4,299 (2.5%)
病弱・身体虚弱	1,039 (3.0%)	1,794 (1.5%)	449 (2.9%)	776 (1.4%)	1,488 (3.0%)	2,570 (1.5%)
弱視	291 (0.9%)	353 (0.3%)	74 (0.5%)	89 (0.2%)	365 (0.7%)	442 (0.3%)
難聴	626 (1.8%)	989 (0.8%)	262 (1.7%)	411 (0.8%)	888 (1.8%)	1,400 (0.8%)
言語障害	461 (1.4%)	1,511 (1.2%)	101 (0.6%)	140 (0.3%)	562 (1.1%)	1,651 (0.9%)
自閉症・情緒障害	13,810 (40.5%)	53,328 (44.1%)	6,012 (38.5%)	20,788 (38.5%)	19,822 (39.8%)	74,116 (42.4%)
総計	34,133	120,906	15,610	53,975	49,743	174,881

出典 文部科学省 HP http://www.mext.go.jp/a_menu/shotou/tokubetu/002.htm