



光沢復元洗浄の仕組み


○通常の洗浄



ワックス塗りこみ




数ヶ月で傷が入る




傷を入れながら洗浄


○nano+の洗浄



ワックス塗りこみ



数ヶ月で傷が入る



傷がなくなり光沢復元

傷を入れずに減膜洗浄

他の洗剤と違い洗浄後の下地が荒れるものを含まないで、
 洗浄後の被膜がフラットでより光沢がある状態を保て、光沢の上がり方も早くなります。また洗
 浄でワックス1層分出しているのので、ワックス1層で2層分の光沢が出せます。
 また傷を消すにはワックスを塗るより減膜した方が早いことがわかります。